

## OPGEPAST ZWENKT UIT

## OPGEPAST ZWENKT UIT

	1000x160	1250x250
Vinyl - Fluo-rood Vinyle - Fluo-rouge	2530.03	2531.03
Vinyl - Geel-retroreflecterend - KL1 Vinyle - Jaune-réroréfléchissants - CL1	2530.R3	2531.R3
Alu 1,5mm - Fluo-rood Alu 1,5mm - Fluo-rouge	2510.03	2511.03
Alu 1,5mm - Geel-retroreflecterend - KL1 Alu 1,5mm - Jaune-réroréfléchissants - CL1	2510.R3	2511.R3



Overlastbord: 500x500mm - PP en Alu voorzien van 2 boringen - Folie klasse I  
Panneau charges exédentaires: 500x500mm - PP et Alu prévus de 2 trous - Film classe I

Per stuk Par pièce	RD/WT REFLECT. RGE/BLC REFLECH.	WT REFLECT. BLC REFLECH.	RD REFLECT. RGE REFLECH.
PP - 1,5mm	2121.00	2124.01	2124.02
Alu - 1,5mm	2112.00	2114.01	2114.02
Vin.	2131.00	2134.01	2134.02
Magn. - 0,9mm	2151.00	2154.01	2154.02



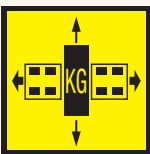
Overlastbord: 423x423mm - Zonder boringen - Folie klasse II  
Panneau charges exédentaires: 423x423mm - Sans trous - Film classe II

Per stuk Par pièce	RD/WT REFLECT.-L/R RGE/BLC REFLECH.-G/DR	RD/WT REFLECT.-R/V RGE/BLC REFLECH.-R/V
PP - 1,5mm	2125.00	
Staal / Acier - 1mm	2115.00	21J5.00
Vin.	2135.00	




Overlastbord: 282x282mm - Zonder boringen - Folie klasse III  
Panneau charges exédentaires: 282x282mm - Sans trous - Film classe III

Per stuk Par pièce	RD/WT REFLECT.-L/R RGE/BLC REFLECH.-G/DR	RD/WT REFLECT.-R/V RGE/BLC REFLECH.-R/V
Alu. - 2mm	2118.00	21J8.00
Vin.	2138.00	



KG-Bord - Geel retrorefl. - KL I - 500x500mm  
Pann. KG - Jaune réroréfl. - CL I - 500x500mm - Support panneau + 2 clips glissants

Vin.	2737.03
Alu - 1,5mm	2717.03
Plaathouder / Supp. pann. - Inox - 0,8mm	264K.00



Plaathouder + 2 schuifclips

## OPGEPAST ZWENKT UIT

	700x300
Alu 1,5mm - Fluo-rood Alu 1,5mm - Fluo-rouge	2512.03

## SE DEPORTE AU BRAQUAGE


	700x300
Alu 1,5mm - Fluo-rood Alu 1,5mm - Fluo-rouge	2512.04

## SE DEPORTE AU BRAQUAGE

	1000x160	1250x250
Alu 1,5mm - Fluo-rood Alu 1,5mm - Fluo-rouge	2510.04	2511.04

## ZWENKT UIT / SE DEPORTE

	1000x160	1250x250
Alu 1,5mm - Fluo-rood Alu 1,5mm - Fluo-rouge	2510.15	2511.15



De overlastborden van 500x500mm zijn vanaf 1 januari 2016 niet meer toegelaten.

Les panneaux de charges de 500x500mm ne sont plus permis à partir de 1er janvier 2016.



Overlastbord: 846x141mm - Zonder boringen - Folie klasse II  
Panneau charges exédentaires: 846x141mm - Sans trous - Film classe II

Per stuk Par pièce	RD/WT REFLECT.-L. RGE/BLC REFLECH.-G	RD/WT REFLECT.-R. RGE/BLC REFLECH.-DR.	RD/WT REFLECT.-R/V RGE/BLC REFLECH.-R/V.
PP - 1,5mm	2126.01	2126.02	
Staal / Acier - 1mm	2116.01	2116.02	21J6.00
Vin.	2136.01	2136.02	



Overlastbord: 282x564mm - Zonder boringen - Folie klasse II  
Panneau charges exédentaires: 282x564mm - Sans trous - Film classe II

Per stuk Par pièce	RD/WT REFLECT.-L. RGE/BLC REFLECH.-G	RD/WT REFLECT.-R. RGE/BLC REFLECH.-DR.	RD/WT REFLECT.-R/V RGE/BLC REFLECH.-R/V.
PP - 1,5mm	2127.01	2127.02	
Staal / Acier - 1mm	2117.01	2117.02	21J7.00
Vin.	2137.01	2137.02	

## WERKVERKEER

## WERKVERKEER

	300x60mm	600x300mm	1000x200mm	1500x300mm
Alu - 1,5mm - Retrorefl.-KL I / Réroréfl.-CL I		2512.05		
Alu - 2mm - Retrorefl.-KL I / Réroréfl.-CL I			2519.05	251A.05
Vin. - Retrorefl.-KL I / Réroréfl.-CL I	253F.05		2539.05	253A.05
Magn. - 0,9mm - Retrorefl.-KL I / Réroréfl.-CL I		2502.05		
PP - 1,5mm		2522.05		
PP - 1,5mm + 2 zuign. / 2 vent. - B16201	2541.05			
PP - 1,5mm + 4 zuign. / 4 vent. - B16201		2542.05		